

L'aérosolthérapie et votre chat

Le nébuliseur félin **AeroKat*** est conçu pour être utilisé avec un aérosol-doseur afin d'administrer un médicament aérosol à votre chat.



Les médicaments aérosol administrés par inhalateur-doseur ou aérosol-doseur sont utilisés pour traiter les affections respiratoires humaines depuis les années 1960. Les maladies respiratoires félines reproduisant les affections humaines, les chats peuvent donc être traités de manière similaire.² Cependant, étant donné que les aérosols-doseurs classiques administrent une dose à plus de 100 km/h, un nébuliseur est indispensable pour assurer une administration efficace aux chats, en toute facilité.

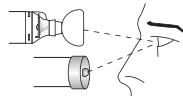
Lorsque le nébuliseur félin **AeroKat*** est fixé à l'aérosol-doseur, votre chat peut respirer normalement et inhaler le médicament aérosol. Ainsi, la substance pénètre profondément dans ses poumons. Sans le nébuliseur félin **AeroKat***, rien ne garantit que votre chat tire tout le bénéfice de son médicament car la majorité de la substance reste confinée dans sa bouche ou sa gorge.

Pour plus d'informations sur l'aérosologie, veuillez consulter notre site Internet à l'adresse

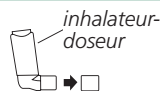
www.aerokat.com

Instructions d'utilisation facile :

Pour obtenir les instructions complètes, veuillez consulter la notice à l'intérieur de l'emballage.



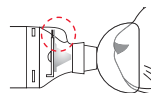
Vérifiez qu'il n'y a aucun corps étranger et que tous les composants sont intacts.



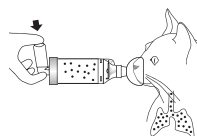
Ôtez le capuchon de l'inhalateur-doseur.



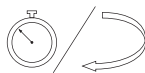
Insérez l'aérosol-doseur à l'arrière du nébuliseur félin **AeroKat*** et secouez.



Placez délicatement le masque sur le museau de votre chat. Quand il inspire, l'indicateur **Flow-Vu*** vibre ou s'oriente vers votre chat. L'indicateur **Flow-Vu*** revient en position verticale lorsque votre chat cesse d'inspirer ou expire.



Quand le chat prend une inspiration, appuyez sur l'inhalateur et maintenez le masque bien en place pendant 5 à 6 respirations. Assurez-vous que le masque est apposé hermétiquement et utilisez l'indicateur **Flow-Vu*** pour compter le nombre de respirations.



Suivez les instructions fournies avec l'aérosol-doseur concernant le délai à attendre avant de recommencer les étapes 3 à 5, conformément aux prescriptions.



Distribué par :

AeroKat*
Nébuliseur félin

Fabriqué par :



Trudell Medical International*

725 Third Street, London, Ontario, Canada, N5V 5G4
Téléphone : 1-519-455-7060 Télécopie : 1-519-455-7858
Numéro sans frais en Amérique du Nord : 1-800-465-3296
Courriel : aerokat@trudellmed.com


MD-766B-0408. * marques de commerce et marques déposées de Trudell Medical International. fab est une marque de commerce du Feline Advisory Bureau. Copyright © Trudell Medical International 2001, 2002, 2005, 2007, 2009. Tous droits réservés. Protégés par les brevets américains n° 5 848 588, n° 6 345 617, n° 6 435 677 et des brevets en instance.

1 Padrid, Philip. "Feline Asthma: Diagnosis and Treatment" (Asthme félin : Diagnostic et traitement) in Veterinary Clinics of North America : Small Animal Practice Vol. 30 No. 6. November 2000 p.1284

2 idem., ibid., p. 1285

3 Newman S. "Disposition and Effects of Inhalation Aerosols" (Déposition et effets des aérosols d'inhalation). Lund, Sweden: AB Draco, 1983, 13-22

Administration de médicament aérosol pour **ASTHME FÉLIN**



AeroKat*
Nébuliseur félin

www.aerokat.com

Votre chat souffre-t-il de symptômes liés à l'asthme?

Si votre chat présente un des symptômes suivants, il souffre peut-être d'asthme félin :

- respiration sifflante fréquente
- toux persistante
- respiration avec la bouche ouverte ou difficile



Environ un chat sur cent est asthmatique, peut-être davantage étant donné que les symptômes se confondent souvent avec les problèmes liés aux boules de poils. L'asthme touche généralement les chats âgés entre 2 et 8 ans, avec une prévalence plus forte chez les Siamois et les Himalayens.



L'indicateur **Flow-Vu*** du nébuliseur félin **AeroKat***

L'indicateur **Flow-Vu*** du nébuliseur félin **AeroKat*** vous permet de compter le nombre de respirations prises par votre chat dans le nébuliseur et de vous assurer que le masque est apposé hermétiquement. Ainsi, le médicament aérosol est acheminé jusqu'au plus profond des poumons de votre chat.

Quand l'indicateur **Flow-Vu*** vibre ou s'oriente vers votre chat, cela signifie que votre chat est en train d'inhaler. C'est à ce moment précis que vous devez appuyer sur l'inhalateur. Quand l'inhalation est terminée, l'indicateur **Flow-Vu*** revient en position verticale. Ce contrôle accru vous permet de mieux prendre en charge l'asthme de votre chat.



- Facile à utiliser et à nettoyer
- Diminue le risque d'effets secondaires associé aux pilules, aux injections ou aux sirops
- Sa conception unique, en polymère incassable et antistatique, assure une pénétration du médicament aérosol au plus profond des poumons de votre chat
- Masque disponible dans deux tailles pour s'adapter à toutes les races et à tous les gabarits de chat
- La valve d'expiration éloigne l'air de votre chat pour éviter toute irritation

AeroKat*
Nébuliseur félin



Comment puis-je me procurer le nébuliseur félin **AeroKat***?

De nombreux vétérinaires disposent du nébuliseur félin **AeroKat*** dans leur clinique, mais vous pouvez également l'acheter sur notre site Internet (www.aerokat.com). Veuillez demander conseil au vétérinaire de votre chat avant de réaliser votre achat afin de vous assurer que le nébuliseur félin **AeroKat*** est adapté à l'état de votre chat.



Comment fonctionne le nébuliseur félin **AeroKat***?

Le nébuliseur félin **AeroKat*** retient le médicament (corticostéroïdes ou broncho-dilatateurs) à aérosol entre ses parois pour permettre à votre chat de l'inhaler en prenant plusieurs respirations. En outre, le nébuliseur isole les grosses particules aérosol (qui ont tendance à se déposer dans le nez et la bouche). Ainsi, les particules plus petites qui sont plus bénéfiques, peuvent pénétrer en profondeur dans ses poumons tel que nécessaire.



Quels médicaments puis-je utiliser avec le nébuliseur félin **AeroKat***?

Le nébuliseur félin **AeroKat*** a été conçu pour être utilisé avec tous les inhalateurs-doseurs ou les aérosols-doseurs les plus couramment prescrits, conformément aux indications de votre vétérinaire.



Pourquoi préférer ce mode d'administration aux stéroïdes oraux classiques?

Les corticostéroïdes oraux classiques (pilules, injections, sirops) peuvent provoquer de nombreux effets secondaires graves chez votre chat, notamment pancréatite, résistance à l'insuline (diabète), polyurie, cystite, élimination urinaire inappropriée et changements comportementaux.¹



Y a-t-il une raison pour laquelle mon chat ne pourrait pas utiliser le nébuliseur félin **AeroKat***?

Il n'existe aucune contre-indication particulière pour l'utilisation du nébuliseur félin **AeroKat*** chez les chats. Le nébuliseur félin **AeroKat*** repose sur le principe de l'administration de médicament par aérosol-doseur actuellement utilisé chez les humains, les chevaux et les chiens. Ce produit doit uniquement être utilisé selon les recommandations d'un vétérinaire.

